



**UNIVERSIDAD ESPECIALIZADA DE LAS AMÉRICAS
DECANATO DE EXTENSIÓN**

**INFORME DEL PROGRAMA DE DOCENCIA
PARA PROFESORES DE UDELAS**

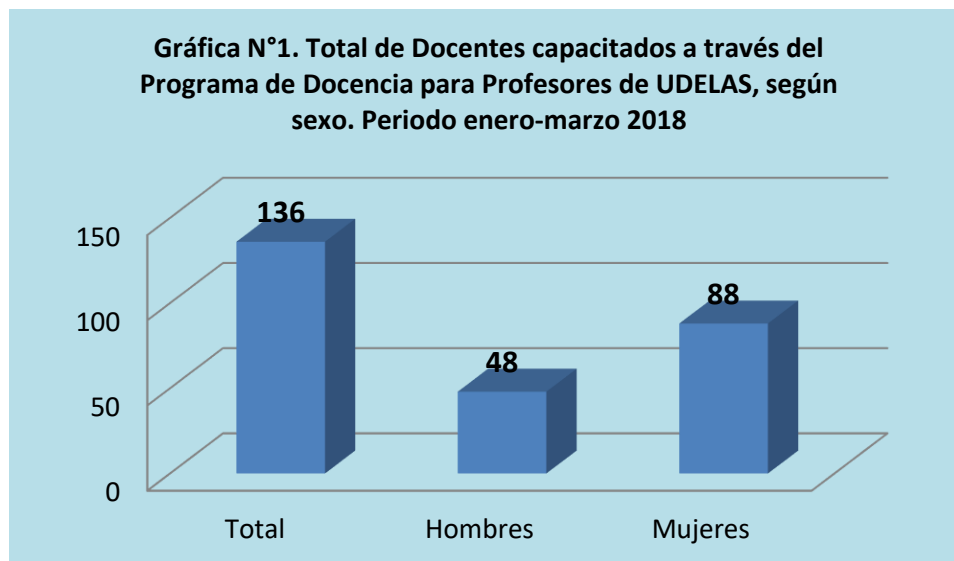
PERIODO: VERANO 2018

CONTENIDO

1.TOTAL DE DOCENTES CAPACITADOS:	3
2. DOCENTES CAPACITADOS SEGÚN MÓDULO IMPARTIDO	3
3.DOCENTES CAPACITADOS SEGÚN SEDE DONDE TRABAJA.....	4
4.DOCENTES CAPACITADOS SEGÚN FACULTAD A LA QUE PERTENECE	5

1.Total de Docentes Capacitados:

Un total de 136 docentes de la Universidad Especializada de las Américas (UDELAS) a nivel nacional, han participado del Programa de Docencia para Profesores que ofrece esta casa de estudios, durante el verano 2018. El 64.7% del personal docente que se ha capacitado son mujeres y 35.3% varones. Ver gráfica N°1.



Fuente: UDELAS. Decanato de Extensión. Abril 2018

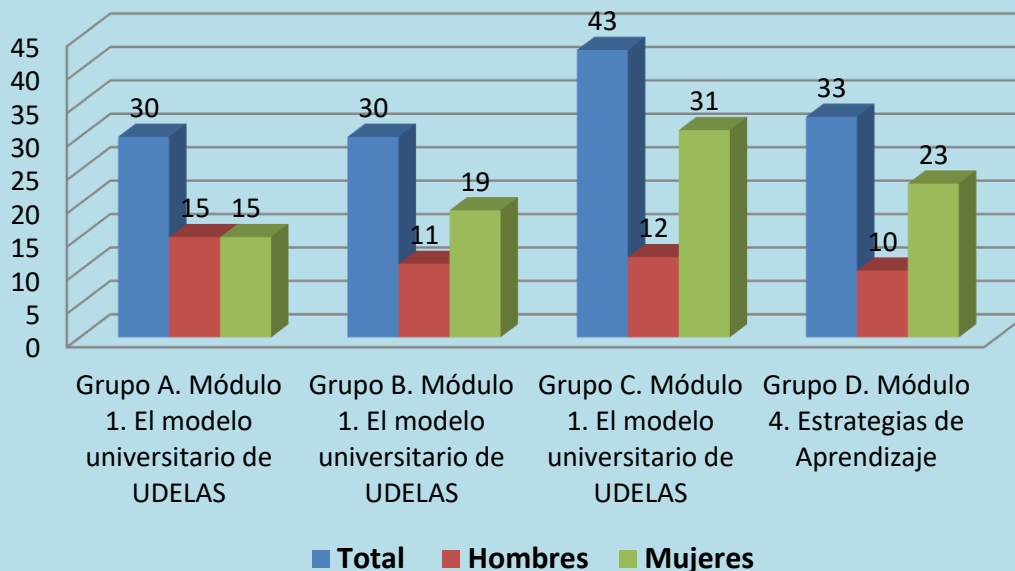
2. Docentes capacitados según módulo impartido

Durante este periodo de verano 2018, se han ofertado los módulos de: Docencia para Profesores, el modelo universitario de UDELAS, estrategias de aprendizaje y Evaluación de los aprendizajes. En este sentido, debemos señalar que, el 76% del personal docente se matriculó en el módulo 1. El modelo universitario de UDELAS y el 24% en el Módulo 4 sobre estrategias de aprendizaje. Ver Cuadro N°1 y Gráfica N°2.

Cuadro N°1. Total de Docentes capacitados a través del Programa de Docencia para Profesores de UDELAS, según Módulo cursado, por sexo. Periodo enero-marzo 2018			
Grupo/Módulo	Total	Hombres	Mujeres
Grupo A. Módulo 1. El modelo universitario de UDELAS	30	15	15
Grupo B. Módulo 1. El modelo universitario de UDELAS	30	11	19
Grupo C. Módulo 1. El modelo universitario de UDELAS	43	12	31
Grupo D. Módulo 4. Estrategias de Aprendizaje	33	10	23
Total	136	48	88

Fuente: UDELAS. Decanato de Extensión. Abril 2018

Gráfica N°2.Total de Docentes capacitados a través del Programa de Docencia para Profesores de UDELAS, según Módulo cursado, por sexo. Periodo enero-marzo 2018



Fuente: UDELAS. Decanato de Extensión. Abril 2018

3.Docentes capacitados según sede donde trabaja

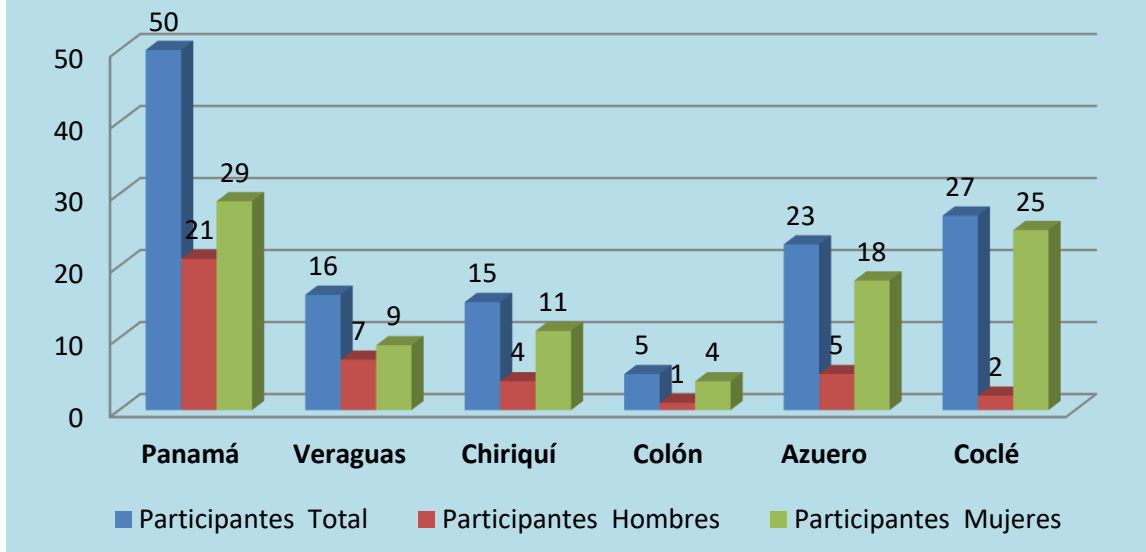
Las sedes de Panamá (36.7%), Coclé (19.8%) y Azuero (16.9%) concentraron el mayor número de docentes en las capacitaciones ofrecidas durante este periodo, tal y como se observa en el cuadro N° 2 y Gráfica N°3.

Cuadro N°2. Total de Docentes de UDELAS Capacitados. Programa de Docencia para Profesores de Udelas, según Sede a la que pertenece, por sexo. Periodo Enero-Marzo 2018

Sede	Participantes		
	Total	Hombres	Mujeres
Panamá	50	21	29
Veraguas	16	7	9
Chiriquí	15	4	11
Colón	5	1	4
Azuero	23	5	18
Coclé	27	2	25
Total	136	40	96

Fuente: UDELAS. Decanato de Extensión. Abril 2018

Gráfica N°3. Total de Docentes de UDELAS Capacitados. Programa de Docencia para Profesores de Udelas, según Sede a la que pertenece, por sexo. Periodo Enero-Marzo 2018



4.Docentes capacitados según facultad a la que pertenece

De acuerdo a la facultad a la que pertenece, el 44.8% de los docentes capacitados es de la Facultad de Educación Social y Desarrollo Humano, el 23.5% de la Facultad de Educación Especial y Pedagogía, 17.6% a la Facultad de Biociencias y Salud Pública y 13.9% a la Facultad de Ciencias Médicas y Clínicas.

Cuadro N°3. Total de Docentes de UDELAS Capacitados. Programa de Docencia para Profesores de Udelas, según Facultad a la que pertenece, por sexo. Periodo Enero-Marzo 2018

Facultad	Participantes		
	Total	Hombres	Mujeres
Educación Social y Desarrollo Humano	61	11	50
Educación Especial y Pedagogía	32	10	22
Biociencias y Salud Pública	24	11	13
Ciencias Médicas y Clínicas	19	8	11
Total	136	40	96

Fuente: UDELAS. Decanato de Extensión. Abril 2018

Total de Docentes de UDELAS Capacitados. Programa de Docencia para Profesores de Udelas, según Facultad a la que pertenece, por sexo. Periodo Enero-Marzo 2018

